

PANORAMA DOS PEQUENOS NEGÓCIOS DA PARAÍBA

MARÇO | 2026

» SÃO

314.533 MIL

PEQUENOS NEGÓCIOS ATIVOS NA PARAÍBA.



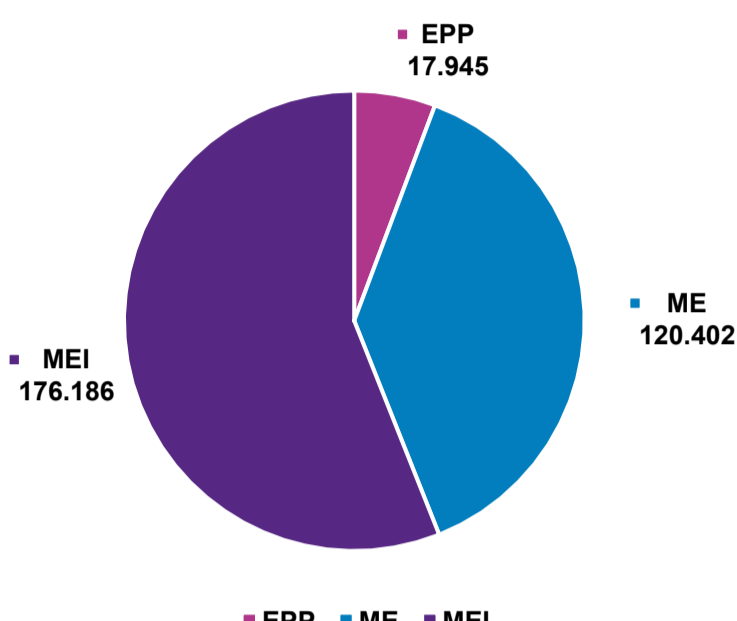
» **8.396** MIL

DESSES PEQUENOS NEGÓCIOS FORAM ABERTOS EM MARÇO DE 2026



PEQUENOS NEGÓCIOS POR PORTE

MARÇO 2026



O PORTE COM MAIOR CONCENTRAÇÃO DE PEQUENOS NEGÓCIOS NO ESTADO É O MEI, REPRESENTANDO

» **56,02%** DO TOTAL.

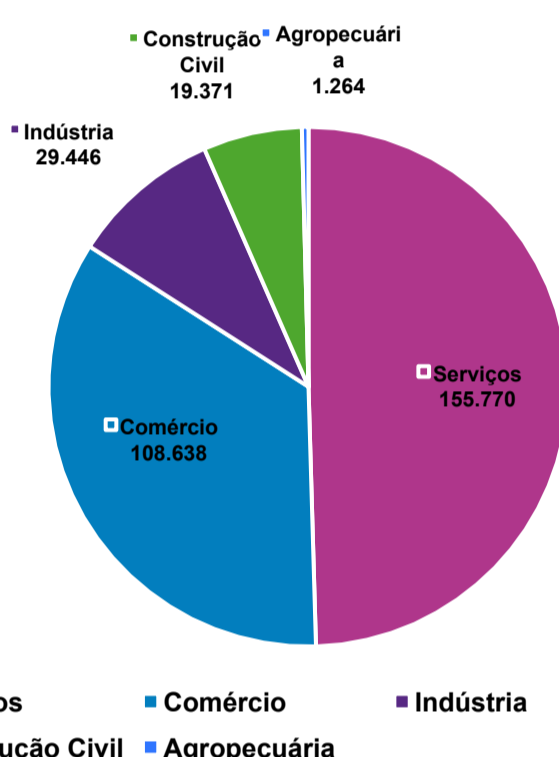
EPP: Empresa de Pequeno Porte
ME: Microempresa
MEI: Microempreendedor Individual

PEQUENOS NEGÓCIOS POR SETORES

MARÇO 2026

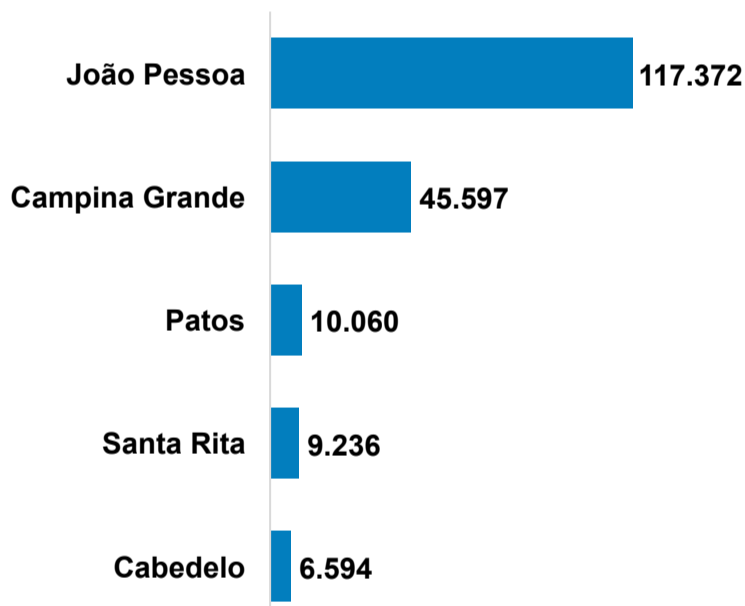
OS SETORES COM MAIOR REPRESENTATIVIDADE NOS PEQUENOS NEGÓCIOS DA PARAÍBA SÃO:

» **SERVIÇOS 49,53%**
» **COMÉRCIO 34,54%**



OS 5 MUNICÍPIOS COM MAIOR NÚMERO DE PEQUENOS NEGÓCIOS DA PB

MARÇO 2026



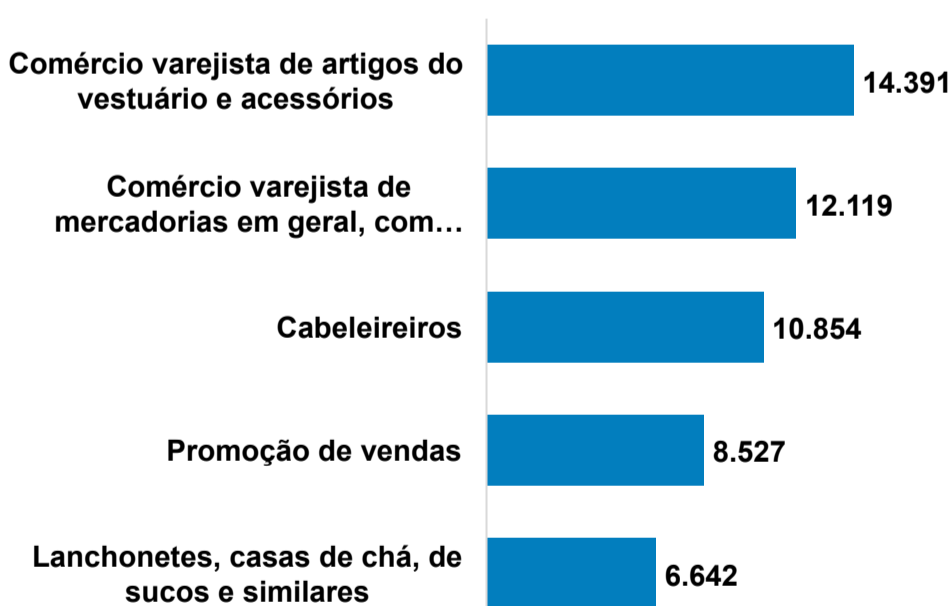
OS MUNICÍPIOS DE JOÃO PESSOA, CAMPINA GRANDE, PATOS, SANTA RITA E CABEDELLO, JUNTOS, SÃO RESPONSÁVEIS POR

» **60,04%**

DOS REGISTROS DOS PEQUENOS NEGÓCIOS NA PARAÍBA.

AS 5 ATIVIDADES ECONÔMICAS COM MAIOR NÚMERO NOS PN DA PARAÍBA

MARÇO 2026



AS 5 ATIVIDADES MAIS EXPRESSIVAS SOMAM, JUNTAS,

» **16,70%**

DOS PEQUENOS NEGÓCIOS DO ESTADO.

ABERTURA E FECHAMENTO DE EMPRESAS

JAN/2025 A MAR/2026

MONITORAMENTO DE ABERTURAS E FECHAMENTOS: ACOMPANHAMENTO MENSAL DO VOLUME DE EMPRESAS ABERTAS OU ENCERRADAS.

2025

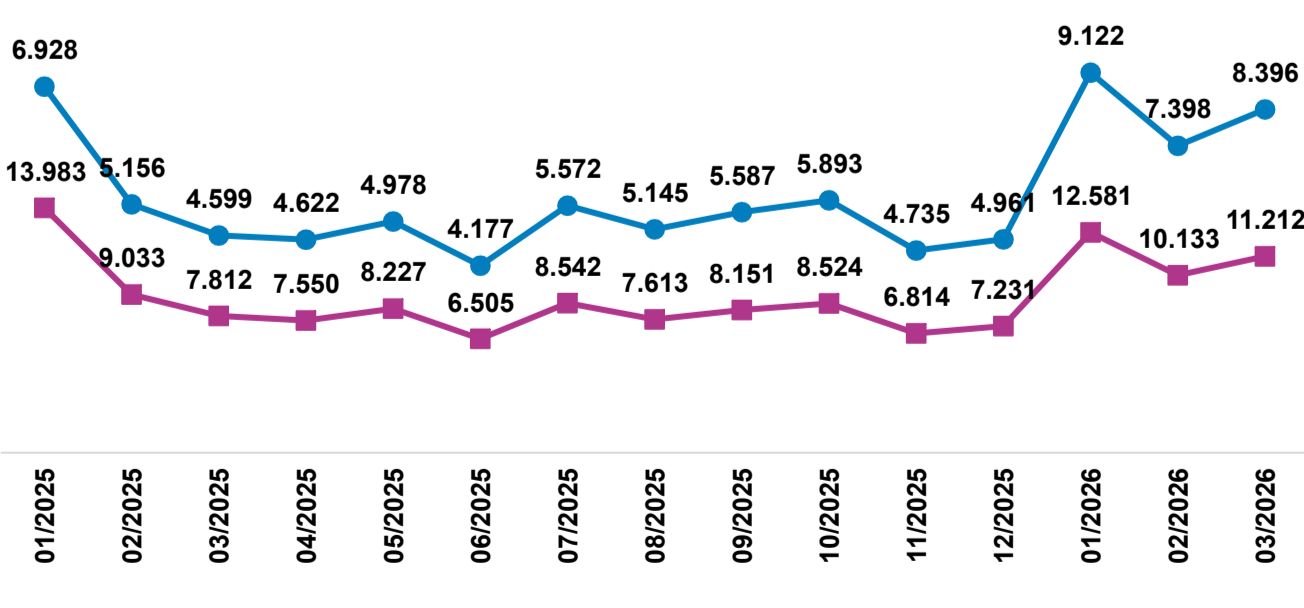
ABERTURA 62.353

FECHAMENTO 99.985

2026

ABERTURA 24.916

FECHAMENTO 33.926



*Os dados deste infográfico referem-se às empresas formais, ou seja, são aquelas que possuem CNPJ e estão regularizadas junto ao governo.

©2026. Serviço de Apoio às Micro e Pequenas Empresas da Paraíba - Sebrae/PB. Site: <http://www.sebraepb.com.br> Telefone: 0800 570 0800

Presidente do Conselho Deliberativo | Mário Antônio Pereira Borba Superintendente | Lucílio Roberto Gonçalves Amorim Diretor Técnico | Lucélio Cartaxo Pires de Sá Diretor de Administração e Finanças | João Monteiro da Franca Neto Gerente da Unidade de Gestão Estratégica e Monitoramento | Ivani Costa

Fundação de Apoio à Pesquisa do Estado da Paraíba - Fapesq Site: <http://www.fapesq.rpp.br> E-mail: fapesq@fapesq.rpp.br

Equipe técnica – Agentes de Dados
Gestão do projeto | Ivani Costa
Gestão da equipe | Thaiguara Martins dos Santos
Business intelligence | Allisson Silva dos Santos
Designer gráfico | Katharine Nóbrega da Silva
Social media | Camila Gurjão

Imagens:
Licenciadas para usuários do Canva Pro

Fonte dos dados: Usina de Dados (CIDADOS)
Data de extração dos dados: 15/04/2026.

